



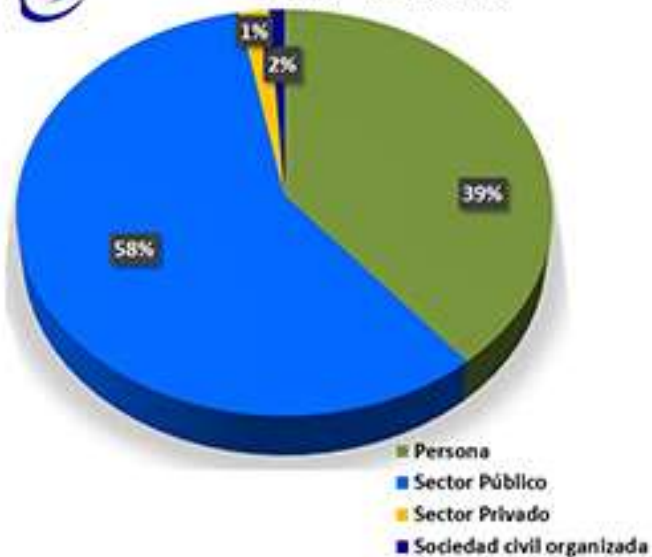
CÁMARA DE CUENTAS
DE LA REPÚBLICA DOMINICANA

“Año de Fomento a las Exportaciones”

Boletín ESTADÍSTICO

Áreas de atención
a ciudadanos

ENTE O INSTITUCIÓN QUE HIZO EL REQUERIMIENTO
ENERO - MARZO 2019



1-2019

Primer Trimestre

ÍNDICE

INTRODUCCIÓN	2
PLENO DE MIEMBROS.....	3
OFICINA DE LIBRE ACCESO A LA INFORMACIÓN	4
DEPARTAMENTO DE CONTROL SOCIAL.....	8
DIVISIÓN DE RECEPCIÓN Y TRÁMITE DE DENUNCIAS RECIBIDAS	8
SECCIÓN DE DIVULGACIÓN DE CONTROL SOCIAL.....	10
TALLERES DIRIGIDOS A LA CIUDADANÍA	10

INTRODUCCIÓN

La Cámara de Cuentas de la República Dominicana (CCRD) pone al alcance del público su Boletín Estadístico correspondiente al primer trimestre del año 2019, con informaciones de áreas claves de la institución, de acuerdo con el orden siguiente:

- Estadísticas de la Oficina de Libre Acceso a la Información (OAI) relacionadas con las solicitudes recibidas.
- Estadísticas del Departamento de Control Social respecto a las denuncias recibidas y los talleres de difusión sobre las funciones de la CCDR.

PLENO DE MIEMBROS

LIC. HUGO FRANCISCO ÁLVAREZ PÉREZ
Presidente

LIC. PEDRO ORTIZ HERNÁNDEZ
Vicepresidente


LIC. CARLOS TEJADA
Secretario del Bufete Directivo

LIC. FÉLIX ÁLVAREZ RIVERA
Miembro


LCDA. MARGARITA MELENCIANO CORPORÁN.
Miembro


OFICINA DE LIBRE ACCESO A LA INFORMACIÓN


La Oficina de Libre Acceso a la Información -OAI-, en el primer trimestre del año 2019 **recibió cien (100) solicitudes**. A continuación, presentamos los detalles.

 TIPO DE INFORMACIÓN REQUERIDA ENERO - MARZO 2019		
Tipos de Requerimiento	Cantidad de Requerimientos	% Requerimientos
Extracto de declaración jurada de patrimonio (DJP)	65	65%
Estatus de Denuncia	6	6%
Ejecución presupuestaria	4	4%
Informe de auditoría	4	4%
Relación de auditorías realizadas	3	3%
Estatus de Informe de auditoría	2	2%
Presupuesto de una institución	2	2%
Relación de Ingresos y/o egresos	2	2%
Cantidad de funcionarios declarantes y los que no de DJP	1	1%
Certificación de auditoría y copia de documentos	1	1%
Copia de comunicación emitida por la CCRD	1	1%
Copia de resolución del Pleno	1	1%
Estatus de entrega de ejecución Presupuestaria	1	1%
Informe al Congreso Nacional	1	1%
Listado de funcionarios que han presentado su DJP	1	1%
Listado de funcionarios que no han presentado su DJP	1	1%
Listado de las nominas de un institución	1	1%
Listados de correo de servidores de la CCRD	1	1%
Plan de Capacitación CCRD	1	1%
Relación de contratación de artistas	1	1%
TOTAL	100	100%

 ENTE O INSTITUCIÓN DE LA QUE SE REQUIRIÓ INFORMACIÓN ENERO - MARZO 2019		
Ente o institución	Cantidad de Requerimientos	% Requerimientos
Gobierno central	48	48%
Gobierno local	19	19%
Descentralizada	17	17%
Cámara de Cuentas	9	9%
Asociaciones sin fines de lucro (ASFL)	5	5%
Partido Político	2	2%
TOTAL	100	100%


 MEDIO DE RECEPCIÓN DE LOS REQUERIMIENTOS DE INFORMACIÓN ENERO - MARZO 2019		
Medio de recepción	Cantidad de requerimientos	% Requerimientos
Correo electrónico	50	50%
Página Web (SAIP)	17	17%
Presencial	23	23%
Comunicación escrita entregada en CCRD/OAI	5	5%
Teléfono	5	5%
TOTAL	100	100%

 MEDIO DE ENTREGA DE RESPUESTA A LOS REQUERIMIENTOS DE INFORMACIÓN ENERO - MARZO 2019		
Medio de entrega	Cantidad de requerimientos entregados	% Requerimientos
Impresos	45	51%
Correo electrónico	40	45%
Medios digitales (CD, USB,)	3	3%
TOTAL	88	100%

 RESULTADOS DE LA GESTIÓN ENERO - MARZO 2019		
Resultado de la Gestión	Cantidad de Requerimientos	% Requerimientos
Respondidos	87	87%
En proceso	4	4%
Con aviso de que puede pasar a retirar	8	8%
Rechazados	0	0%
Desviados	1	1%
TOTAL	100	100%

Antes del cierre del trimestre enero – marzo 2019 se dispuso información para noventa y seis (96) requerimientos, con un promedio de cinco (5) días laborables.

Antes de cerrar el trimestre se entregaron informaciones de ochenta y siete (87) requerimientos, con un promedio de seis (6) días laborables. A continuación, una tabla con la distribución de estos según el **tiempo de respuesta**.


 TIEMPO DE RESPUESTA A LOS REQUERIMIENTOS DE LOS CIUDADANOS ENERO - MARZO 2019		
Tiempo de entrega	Cantidad de requerimientos	% Requerimientos
Entrega en cinco (5) días o menos	48	55%
De 6 a 10 días	32	37%
De 11 a 15 días	4	5%
De 16 a 20 días	2	2%
Mas de 20 días	1	1%
TOTAL	87	100%

Es importante destacar que, en el caso de los informes de auditoría no finalizados, se les notifica el estatus o proceso en el que están.

A continuación, presentamos un análisis de los **datos relacionados con los ciudadanos** atendidos en la OAI, teniendo en consideración diferentes criterios.

El análisis de los datos, desde la **perspectiva de género**, en cuanto a los requerimientos de información, reveló que el 30 % fue tramitado por hombres, 9 % por mujeres y el restante 61 % eran equipos de los dos sexos o institución.

En la siguiente tabla se despliega **la distribución de acuerdo con el grado académico** de los solicitantes de información.

 GRADO ACADÉMICO DE LOS SOLICITANTES ENERO - MARZO 2019		
Grado académico	Cantidad de Requerimientos	%
Maestría	2	2%
Licenciatura/Ingeniería	21	21%
Estudiante universitario	2	2%
Otros (Nivel técnico)	14	14%
Dato no documentado (Institución)	61	61%
TOTAL	100	100%




DEPARTAMENTO DE CONTROL SOCIAL


DIVISIÓN DE RECEPCIÓN Y TRÁMITE DE DENUNCIAS RECIBIDAS

La Cámara de Cuentas, a través del Departamento de Control Social, **recibe y tramita las denuncias** de la ciudadanía. Durante el trimestre enero – marzo 2019 **se recibieron nueve (9) denuncias**.

TIPO DE INSTITUCIÓN DENUNCIADA ENERO - MARZO 2019			REGIÓN DE PROCEDENCIA DE LAS DENUNCIAS ENERO - MARZO 2019		
Tipo de institución	Cantidad de Denuncias	%	Región	Cantidad de denuncias	%
Gobierno local (Ayuntamiento/ Junta Distrital)	7	77.8%	Santo Domingo	2	22%
Gobierno Central	2	22.2%	Región Sur	4	44%
TOTAL	9	100%	Región Norte	3	33%
			Región Este	0	0%
			TOTAL	9	100%

MOTIVOS DE LAS DENUNCIAS RECIBIDAS ENERO - MARZO 2019		
Motivo de denuncia	Cantidad de Denuncias	%
Uso inadecuado de los fondos	7	78%
Malversación de Fondos	1	11%
Irregularidades presupuestarias	1	11%
TOTAL	9	100%

 MEDIO UTILIZADO POR LOS CIUDADANOS PARA HACER LA DENUNCIA ENERO - MARZO 2019		
Medios	Cantidad de Denuncias	% de Denuncias
Entrega personal	7	78%
Via web "Ojo ciudadano"	2	22%
TOTAL	9	100%

 ENTE O INSTITUCIÓN QUE HIZO LA DENUNCIA ENERO - MARZO 2019		
Ente o institución	Cantidad de Denuncias	%
Gobierno local (Ayuntamiento /Junta Distrital)	4	44%
Entrega persona	3	33%
Entes sujetos a fiscalización	1	11%
Sociedad civil organizada	1	11%
Total	9	100%

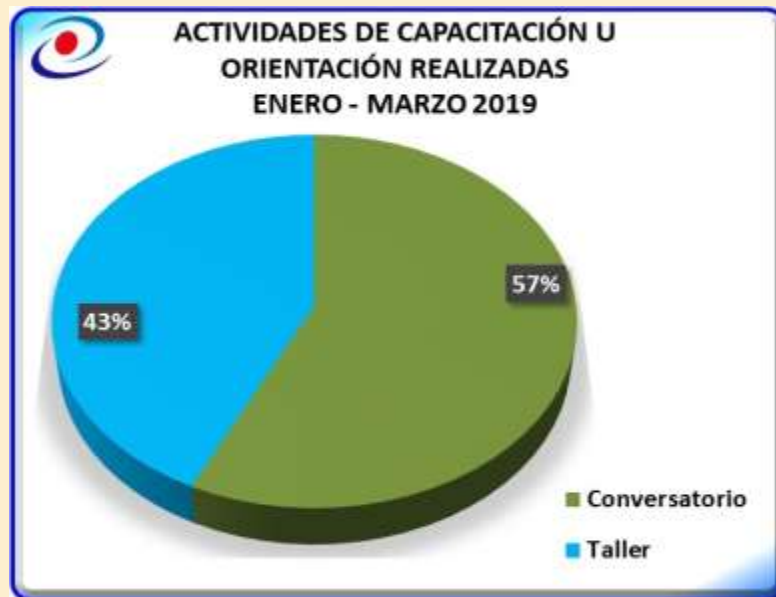
El análisis de los datos, desde la **perspectiva de género**, en cuanto a las denuncias presentadas, reveló que 56 % correspondió a hombres, 22 % equipo de los dos sexos y el otro 22 % información no suministrada/anónimo.

SECCIÓN DE DIVULGACIÓN DE CONTROL SOCIAL

TALLERES DIRIGIDOS A LA CIUDADANÍA

Con el objetivo de **capacitar y crear aptitudes de empoderamiento** de la ciudadanía para el **ejercicio del Control Social**, la Cámara de Cuentas desarrolla seminarios, talleres, charlas, conferencias y conversatorios en diferentes localidades del país. Así también, se realizan actividades de capacitación dirigidas a instituciones que manejan fondos del Estado, con la finalidad de fortalecer el proceso de rendición de cuentas.

Durante el período enero – marzo 2019, se realizaron catorce (14) actividades. A continuación, los detalles.





ENTE O INSTITUCIÓN PARTICIPANTE ENERO - MARZO 2019

Ente o institución	Cantidad de Participantes	%
Asociaciones sin fines de lucro (ASFL)	145	42%
Sector Educación	136	40%
Asociaciones/ Juntas de Vecinos /Movimientos Comunitarios /Comités de Amas de Casas	54	16%
Otras instituciones del sector público	4	1%
Sector Comunicación	3	1%
Ayuntamientos/Juntas Distritales	1	0%
TOTAL	343	100%



PARTICIPANTES EN ACTIVIDADES DE CAPACITACIÓN DE ACUERDO AL TEMA Y GÉNERO ENERO - MARZO 2019

Tema	Participantes Masculinos	Participantes Femeninos	Total	% Según tema
Rol y funciones de la CCRD y el control social	0	0	0	0%
Transparencia, rendición de cuentas y elaboración de reportes para ONG	35	52	87	25%
Lectorabilidad y Comprensión de los productos de Fiscalización	43	33	76	22%
Transparencia, veeduría y control social	85	95	180	52%
Total	163	180	343	100%
% según sexo	48%	52%	100%	



CÁMARA DE CUENTAS
DE LA REPÚBLICA DOMINICANA